

La Giungla in casa – 5

*Care lupette e cari lupetti, gentili genitori,
Sorvolando il fitto fogliame che ricopre la nostra fantastica Giungla si potrebbe quasi credere che il tempo si sia fermato e che la vita, là sotto, sia silenziosa e quieta...ma non dovete certo cadere nell'errore perché basta rivolgere il becco verso gli alberi e scendere in picchiata tra le fronde come solo il vostro Chill sa fare, per essere immediatamente catapultati nell' inconfondibile fracasso prodotto da ogni abitante della Giungla, pianta sasso o animale che sia. Seguitemi quindi in questa baraonda per scoprire cosa combinano i nostri Vecchi Lupi!*

Prima proposta: Bigio, goloso e furbo...

Il mitico Fratel Bigio ci svelerà un truccetto di magia per fare merenda senza che nessuno se ne accorga... è un segreto quindi acqua in bocca!

Per prima cosa dovrete prendere una tavoletta di cioccolato e un coltello per tagliarla. Mi raccomando; fate molta attenzione e chiedete l'aiuto di qualcuno di più grande.

La tavoletta dovrà essere tagliata seguendo le linee rosse che si vedono nella foto 1; è importante essere molto precisi. Dopodiché vi basterà togliere il quadratino in alto a sinistra, far scivolare il pezzo più grande verso sinistra come vedete nella foto 2 per poi mettere la striscia da 3 quadretti in alto a destra dove ci sarà un buco...e zaaac gnam gnam! Il gioco è fatto: guardate la foto 3 in cui, come per magia (anzi, proprio per magia!), il quadratino tolto inizialmente sarà di troppo e potrete gustarvelo senza che nessuno si accorga di nulla, come ci mostra la foto 4! Buona magia!




foto 1



foto 2



foto 3



foto 4

Mmmh che bontà, bravo il nostro Fratel Bigio, mago provetto (e vi assicuro che da quassù si vede che è diventato anche un po' paffutello, chissà come mai!)

Ma le golosità di questa settimana non sono finite...

Seconda proposta: Il sorbetto alla Tavi

Tavi invece ci propone una ricetta semplice semplice per preparare un sorbetto fatto in casa! Che bellezza! Ora che comincia a fare un gran caldo sarà l'ideale per una vera e propria pausa dissetante e rinfrescante.

Per preparare questo buonissimo sorbetto avrete bisogno di:

- 2 buste di plastica, una di media grandezza e una più piccola (è importante usare buste che si chiudono bene come quelle dell'ikea)
- del ghiaccio
- un pizzico di sale
- un succo a scelta

Per iniziare riempite la busta più piccola con il succo e sigillatela cercando di togliere più aria possibile. Inserite poi la busta piccola in quella più grande e riempitela il più possibile con il ghiaccio e il pizzico di sale. Una volta fatto, anche questa busta andrà sigillata.

Ma adesso viene il bello perché per completare la creazione dovrete scuotere il tutto per più tempo possibile, almeno 10 minuti (ovviamente non di seguito, a meno che non abbiate una forza soprannaturale)...*et voilà!* Non vi resta che fare una deliziosa scorpacciata!

Uff, che mangiata! Riesco a malapena ad alzarmi in volo! Qui ci vuole un po' di SFIDA, di MOVIMENTO e di SUSPENSE...in sole 5 parole: è il momento delle Kaallenge!



Terza proposta: Le kaallenge

Ecco a voi le sfide lanciate da Kaa per questa settimana:

1° kaallenge: mettete in bocca quanti più pezzi di mela riuscite (senza masticarli) e fatevi una foto (**15 pt**)

2° kaallenge: costruite una barchetta e fatele una foto in un fiume o in un ruscello (**20 pt**)

3° kaallenge: procuratevi una scatola di mentine e mettetele in una bottiglia di coca cola. Mandateci una descrizione di quello che succede con l'aggiunta di una foto del risultato (**50 pt**)

 Attenzione: questa kaallenge è da fare esclusivamente all'aperto! 

4° kaallenge: fate una piramide di sassi il più alta possibile e fotografatela (**15 pt**)

5° kaallenge: riuscite a fare l'occhiolino con entrambi gli occhi? Mandateci un video per provarlo! (**15 pt**)

Kaa vi ricorda che se farete le kaallenge e manderete la prova (foto o video) della vostra impresa **ad Akela all'indirizzo mail ella.ellu@hotmail.it o al numero 078 656 06 17**, guadagnerete i **punti** stabiliti per ognuna! Bisogna precisare che questi punti andranno ad aggiungersi ai punti di sestena guadagnati durante le attività dell'anno, quindi più persone di una stessa sestena faranno le kaallenge più avrete punti sul caramelliere...punti che potrebbero portare la vostra sestena a vincere l'anno!

In più c'è in palio anche un **Premio Personale** via posta per il lupetto che avrà il punteggio personale più alto. Fatevi sotto lupetti!

Un salutone da parte dei vostri Vecchi Lupi e da me, Chill il messaggero!